



## Scheda Stabilimento balneare

|                            |   |
|----------------------------|---|
| Nome stabilimento balneare | LA PACE   |
| Indirizzo                  | Via Arenile,32  |
| Città                      | Forte dei Marmi (Lu)  |
| Contatti                   | Telefono +390584 89584  |
| Sito web                   | <a href="https://www.facebook.com/p/Bagno-La-Pace-Forte-dei-Marmi-100054382186425/">https://www.facebook.com/p/Bagno-La-Pace-Forte-dei-Marmi-100054382186425/</a> |

**TESTATO DA:** [Associazione di Promozione sociale Handy Superabile](#) nell'estate 2023

**Nota Bene** Le informazioni che seguono si riferiscono alla data di verifica riportata in calce ad ogni scheda. **L'Associazione** non è responsabile di eventuali modifiche significative apportate dalla struttura dopo la visita.

### Sommario

|  |   |
|--|---|
| Scheda Stabilimento balneare   | 1 |
| Arrivo alla struttura  | 2 |
| Parcheggio privato/pubblico  | 2 |
| Percorso dal parcheggio all'ingresso principale                      | 2 |
| Reception accoglienza  | 3 |
| Bar/ristorante   | 4 |
| Percorsi interni e servizi comuni                                    | 5 |
| Percorsi interni   | 5 |
| Servizi igienici e doccia fruibili dagli ospiti con mobilità ridotta | 6 |
| Locale spogliatoio   | 7 |
| Spiaggia   | 8 |
| Area giochi per bambini  | 9 |
| Piscina  | 9 |
| Studi medici/strutture sanitarie                                     | 9 |

Progetto realizzato con il contributo della





### Arrivo alla struttura

#### Parcheggio privato/pubblico

|  |   |
|--|---|
| Presenza di parcheggio privato   | SI  |
| Tipologia di fondo del parcheggio privato  | ghiaia  |
| Presenza di posto auto riservato a persone con disabilità                          | NO  |
| Parcheggio pubblico nelle vicinanze  | SI  |
| Tipologia di fondo del parcheggio pubblico   | asfalto   |
|  |  |

#### Percorso dal parcheggio all'ingresso principale

|  |   |
|--|---|
| Percorso dal parcheggio all'ingresso     | in piano su fondo in ghiaia che può rendere difficoltoso gli spostamenti alle persone in carrozzina |
| Sono presenti indicatori e mappe tattili | NO  |
| Larghezza utile porta/varco d'ingresso   | superiore a 90 cm   |





### Reception accoglienza

|   |   |
|---|---|
| Sistema di prenotazione ombrelloni  | <input type="checkbox"/> Via web<br><input checked="" type="checkbox"/> Via telefono<br><input checked="" type="checkbox"/> In loco |
| Presenza di personale multilingue   | non rilevato  |
| Presenza di piantina stabilimento con legenda servizi presenti  | NO  |
| Presenza di mappa visio-tattile   | NO  |
| Bacheca/pannelli informativi ad altezza media 130 cm in zona ben illuminata e dimensione caratteri almeno 14 dpi con rapporto contrasto superiore a 4,5:1 | NO  |
| Il Personale ha seguito corso di formazione su accoglienza persone con diverse disabilità   | NO  |






## Bar/ristorante

|   |  |
|---|--|
| Tipologia di locale   | Bar/ristorante   |
| Accesso al locale   | in piano   |
| Larghezza utile porta/varco d'ingresso  | superiore a 90 cm  |
| Banco del bar   | 110 cm   |
| Tipologia dei tavoli  | a 4 gambe  |
| Spazio sottostante i tavoli da terra  | 63 cm  |
| Menù multilingue  | non rilevato   |
| Menù con caratteri large print  | NO   |
| Menù in braille   | NO   |
| Servizio al tavolo per persone con disabilità                                       | SI   |
| Disponibilità di alimenti per celiaci   | <input type="checkbox"/> pane <input type="checkbox"/> pasta <input type="checkbox"/> biscotti <input type="checkbox"/> gelati<br><input type="checkbox"/> alimenti pre-confezionati |
|  |    |





**Percorsi interni e servizi comuni**

**Percorsi interni**

Indicare se i percorsi di collegamento ingresso-spiaggia sono in piano o con rampe oltre a quelli già descritti

percorsi privi di ostacoli





### Servizi igienici e doccia fruibili dagli ospiti con mobilità ridotta

|   |   |
|---|---|
| Numero <b>servizi igienici</b> accessibili/fruibili dagli ospiti con mobilità ridotta | 1   |
| Accesso al locale   | tramite piccola rampa lunghezza 21 cm, larghezza 90 cm e piccolo rialzo di 2 cm |
| Larghezza utile porta d'ingresso  | 84 cm   |
| Altezza wc  | 50 cm   |
| Sedile WC con dente frontale aperto   | NO  |
| Maniglioni di sostegno  | mancanti  |
| Docchetta flessibile a lato del wc  | SI  |
| Spazio libero ai lati del wc  | a sinistra 25 cm<br>a destra superiore a 90 cm<br>frontale superiore a 90 cm    |
| Campanello elettrico/telefono   | SI  |
| Lavabo con spazio sottostante per accostamento carrozzina                             | 70 cm   |
| Altezza da terra bordo inferiore specchio   | non sufficiente per la fruizione da persona in carrozzina                       |
| Fasciatoio per neonati  | non rilevato  |





|   |  |
|---|--|
|   |  |
| <p>Disponibile <b>doccia</b> accessibile agli ospiti con mobilità ridotta</p> | <p>SI in comune con il locale wc</p>   |
| <p>Tipologia doccia</p>   | <p>di tipo aperto</p>  |
| <p>Doccia a filo pavimento</p>  | <p>SI</p>  |
| <p>Sedia doccia</p>   | <p>mancante</p>  |
| <p>Maniglione di sostegno</p>   | <p>mancante</p>  |
| <p>Presenza di soffione o saliscendi</p>                                      | <p>saliscendi con altezza punto più basso a 135 cm e rubinetto a 108 cm da terra</p> |
| <p>Campanello elettrico/telefono</p>  | <p>SI</p>  |
|   |  |





### Locale spogliatoio



|  |  |
|--|--|
| Disponibile spogliatoio accessibile agli ospiti con mobilità ridotta | SI   |
| Accesso al locale  | in piano   |
| Larghezza utile porta/varco d'ingresso                               | 84 cm  |
| Dimensioni dello spogliatoio   | sufficienti per manovra ospite in carrozzina               |
| Presenza di lettino  | NO   |
| Altezza attaccapanni da terra  | superiore a 140 cm e non fruibile da persona in carrozzina |

### Spiaggia

|   |          |
|---|----------|
| Tipologia di spiaggia                     | sabbia   |
| Accesso alla spiaggia                     | in piano |
| Passerella per raggiungere gli ombrelloni | SI       |
| Tipologia della passerella                | cemento  |
| Larghezza della passerella                | 100 cm   |





|   |   |
|---|---|
| <p>Pedana anche amovibile fra passerella e postazione ombrellone per facilitare il passaggio e lo stazionamento con la carrozzina</p> | <p>SI</p>   |
| <p>Disponibile sedia anfibia per balneazione persone con mobilità ridotta di proprietà o tramite associazione balneari</p>            | <p>SI</p>   |
|   |  |

### Area giochi per bambini

|                                |                     |
|--------------------------------|---------------------|
| <p>Area giochi per bambini</p> | <p>non rilevata</p> |
|--------------------------------|---------------------|

### Piscina

|  |           |
|--|-----------|
| <p>La struttura dispone di piscina</p> | <p>NO</p> |
|--|-----------|

### Studi medici/strutture sanitarie





|                                     |  |
|-------------------------------------|--|
| Ospedali nei pressi della struttura | <b>Ospedale Versilia</b> SS 1, 335, 55049<br>Camaiole LU Telefono: 0584 6051   |
| Altre strutture sanitarie           | <b>Distretto Sanitario ASL N. 12</b> Viareggio<br>Via Sant'Elme, 30 Tel. 058483873<br><b>Croce Verde</b> Viale Italice, angolo via<br>Risorgimento Tel. 058484013 Primo<br>Soccorso gratuito per i codici bianchi<br><b>Guardia medica notturna</b> Tel. 0584<br>83896(h. 20-8)<br><b>Misericordia</b> Via P. I. da Carrara, 32 Tel.<br>0584752133/0584 752149<br><b>Servizio medico Casa di cura "San<br/>Camillo"</b> Via P.I. da Carrara, 37 Tel. 0584<br>7391<br><b>Servizio di dialisi</b> presso Croce Verde<br>Viale Italice, angolo via Risorgimento<br>Tel.058484013 convenzionato con AUSL |

TESTATO DA: **Associazione di Promozione sociale Handy Superabile in estate 2023**

